



ASSOCIAÇÃO FRANCISCANA DE ASSISTÊNCIA SOCIAL CORAÇÃO DE MARIA

CNPJ N° 57.521.759/0001-37

RUA BARÃO DE JAGUARA, N° 140 – BOSQUE - 13026-099 - CAMPINAS – SP

Fone: 19 2129-9922

E-mail: secretaria@afascom.org.br

BALANÇO PATRIMONIAL EM 31 DE DEZEMBRO 2025

ATIVO
(Em Reais 1)

	Nota Explicativa	Exercício de 2025 por área de atuação		Consolidado
		Assistência Social Unidades Específicas	Mantenedora e Outras Atividades Associativas e Assistenciais	
ATIVO CIRCULANTE		5.039.153	1.801.138	4.848.638
CAIXA E EQUIVALENTES DE CAIXA	4.	3.549.049	1.039.563	3.667.751
Caixa e Bancos		209.523	75.726	122.836
Aplicações financeiras de liquidez imediata		3.339.526	963.837	3.544.915
CONTAS A RECEBER DE CLIENTES E OUTROS RECEBÍVEIS		1.490.104	761.574	1.180.887
Convenios a Receber	5.	1.360.189	347.580	895.070
Outros Valores a Receber	6.	129.915	413.995	543.909
ATIVO NÃO CIRCULANTE		1.261.002	3.412.082	1.970.802
REALIZÁVEL A LONGO PRAZO		16.486	0	16.486
Outros Valores a Receber		16.486	0	16.486
INVESTIMENTOS		1.272	2.563.743	1.272
Ações e participações		1.272	0	1.272
Terrenos para investimento		0	2.563.743	0
IMOBILIZADO	7.	1.243.244	848.339	1.953.045
Imóveis e instalações		406.947	564.468	497.859
			971.416	

[Handwritten signature]



ASSOCIAÇÃO FRANCISCANA DE ASSISTÊNCIA SOCIAL CORAÇÃO DE MARIA

CNPJ N° 57.521.759/0001-37


RUA BARÃO DE JAGUARA, N° 140 – BOSQUE - 13026-099 - CAMPINAS – SP

E-mail: secretaria@afascom.org.br

Fone: 19 2129-9922

Máquinas, Aparelhos e Equipamentos	617.592	379.656	997.248	933.702
Veículos	791.972	963.064	1.755.036	1.776.036
Móveis e Utensílios	310.396	52.851	363.246	363.246
(-) Depreciações Acumuladas	(883.663)	(1.111.700)	(1.995.363)	(1.617.799)
INTANGÍVEIS	0	(1)	(1)	(1)
Sistemas e Softwares	0	38.310	38.310	38.310
(-) Amortizações Acumuladas	0	(38.311)	(38.311)	(38.311)
TOTAL DO ATIVO	6.300.155	5.213.219	11.513.374	6.819.440

(As Notas Explicativas integram o conjunto das Demonstrações Financeiras)


SALETE BOLZAN
Diretora Presidente
CPF n° 144.385.278-30


EDINALDO BARBOSA DE OLIVEIRA
Contador - CRC-DF 017405/O-3
CPF N° 523.560.861-53



ASSOCIAÇÃO FRANCISCANA DE ASSISTÊNCIA SOCIAL CORAÇÃO DE MARIA

CNPJ N° 57.521.759/0001-37

RUA BARÃO DE JAGUARA, N° 140 – BOSQUE - 13026-099 - CAMPINAS – SP
E-mail: secretaria@afascom.org.br

Fone: 19 2129-9922

BALANÇO PATRIMONIAL EM 31 DE DEZEMBRO 2025
PASSIVO E PATRIMÔNIO LÍQUIDO
(Em Reais 1)

Nota Explicativa	Assistência Social	Exercício de 2025 por área de atuação		Consolidado
		Unidades Específicas	Mantenedora e Outras Atividades Associativas e Assistenciais	
	2.638.091	1.116.222	3.754.313	2.819.241
PASSIVO CIRCULANTE				
10. Empréstimos de Entidades Ligadas	27.043	72.010	99.053	99.053
Fornecedores	29.275	24.613	53.888	53.293
Obrigações Trabalhistas a Pagar	962.017	534.202	1.496.219	1.411.604
Impostos, Taxas e Contribuições Diversas	255.903	137.266	393.169	351.992
Convênios a Aplicar	1.360.189	347.580	1.707.769	895.070
Outras Contas a Pagar	3.664	552	4.216	8.231
PATRIMÔNIO LÍQUIDO	3.662.064	4.096.997	7.759.061	4.000.199
Patrimônio Social	3.694.889	4.118.351	7.813.241	4.039.685
Patrimônio Social Superavit / (Deficit) do exercício	3.276.895	4.057.006	7.333.902	3.626.944
	417.994	61.345	479.339	412.741
Transferências Entre Mantenedora e Mantidas	(32.825)	(21.354)	(54.180)	(39.486)
TOTAL DO PASSIVO	6.300.155	5.213.219	11.513.374	6.819.440

(As Notas Explicativas integram o conjunto das Demonstrações Financeiras)

Salete Bolzan
SALETE BOLZAN
Diretora Presidente
CPF n° 144.385.278-30

Edmar Barbosa de Oliveira
EDMAR BARBOSA DE OLIVEIRA
Contador - CRC-DF 017405/O-3
CPF N° 523.560.861-53



ASSOCIAÇÃO FRANCISCANA DE ASSISTÊNCIA SOCIAL CORAÇÃO DE MARIA
 CNPJ N° 57.521.759/0001-37
 RUA BARÃO DE JAGUARA, N° 140 – BOSQUE - 13026-099 - CAMPINAS – SP
 Fone: 19 2129-9922 E-mail: secretaria@afascom.org.br

DEMONSTRAÇÃO DO RESULTADO DO EXERCÍCIO 2025
 (Em Reais 1)

Nota Explicativa	Assistência Social Unidades Específicas	Assistência Social Projetos Mantenedora	Exercício de 2025 por área de atuação - Em Reais (1)	Período de 01/JAN./2025 a 31/DEZ./2025	Consolidado Período de 01/JAN./2024 a 31/DEZ./2024
	12.804.778	1.491.074	3.020.125	17.315.978	17.015.516
	0	0	3.020.027	3.020.027	3.155.936
13.	0	0	1.663.819	1.663.819	1.581.660
	0	0	1.356.207	1.356.207	1.574.276
	12.804.778	1.491.074	99	14.295.951	13.859.580
12.	11.471.349	1.477.812	0	12.949.161	11.992.480
13.	548.339	0	(0)	548.339	1.004.049
14	216.851	0	0	216.851	156.104
12.1	568.239	13.262	99	581.500	706.948
	(178.912)	(53.527)	(4.250)	(236.689)	(1.412.326)
DEDUÇÕES DA RECEITA	(178.912)	(53.527)	(4.250)	(236.689)	(1.412.326)
Devoluções de Convênios e Subvenções	0	0	0	0	0
Outras Devoluções Assistência Social	0	0	0	0	0
Outras Devoluções	0	0	0	0	0
RECEITA OPERACIONAL LIQUIDA	12.625.865	1.437.548	3.015.875	17.079.288	15.603.191
CUSTOS DOS SERVIÇOS PRESTADOS	(14.724.346)	(1.663.267)	0	(16.387.613)	(12.363.967)

Handwritten signature and initials



ASSOCIAÇÃO FRANCISCANA DE ASSISTÊNCIA SOCIAL CORAÇÃO DE MARIA

CNPJ N° 57.521.759/0001-37

RUA BARÃO DE JAGUARA, N° 140 – BOSQUE - 13026-099 - CAMPINAS – SP

E-mail: secretaria@afascom.org.br

Fone: 19 2129-9922

Custos com Serviços em Atividades de Assistência Social	(14.724.346)	(1.663.267)	0	(16.387.613)	(12.363.967)
15. e 19.					
Pessoal e Encargos	(10.563.517)	(1.383.931)	0	(11.947.448)	(10.120.214)
16.					
Gastos Gerais e Materiais de Uso Consumo	(3.869.024)	(279.051)	0	(4.148.075)	(2.016.244)
17.					
Tributos, Taxas e Contribuições	(47.912)	(285)	0	(48.197)	(17.043)
Depreciações e Amortizações	(243.892)	0	0	(243.892)	(210.466)
RESULTADO OPERACIONAL BRUTO	(2.098.481)	(225.719)	3.015.875	691.675	3.239.224
RECEITAS E DESPESAS OPERACIONAIS	2.112.384	163.367	(2.993.942)	(718.191)	(3.128.122)
Despesas com Serviços em Atividades Administrativas	(14.108)	0	(4.432.038)	(4.446.146)	(6.111.013)
15. e 19.					
Pessoal e encargos	(14.108)	0	(2.665.176)	(2.679.284)	(3.137.317)
16.					
Gastos Gerais e Materiais de Uso Consumo	0	0	(1.625.559)	(1.625.559)	(2.849.448)
17.					
Tributos, Taxas e Contribuições	0	0	(10.558)	(10.558)	(32.652)
Depreciações e Amortizações	0	0	(130.746)	(130.746)	(91.597)
Outras Despesas Operacionais	(85.000)	0	(317.046)	(402.046)	(927)
18.					
Outras Receitas Operacionais	2.211.492	163.367	1.755.142	4.130.001	2.983.818
SUPERÁVIT / (DEFICIT), DO EXERCÍCIO ANTES DAS DESPESAS E RECEITAS FINANCEIRAS	13.904	(62.352)	21.933	(26.515)	111.102
Despesas e Receitas Financeiras	404.090	11.759	90.005	505.854	301.639
Despesas Financeiras	(23.039)	(1.735)	(8.685)	(33.459)	(50.624)
Receitas Financeiras	427.129	13.494	98.690	539.313	352.262
SUPERÁVIT / (DEFICIT), DO EXERCÍCIO ANTES DAS PARTICIPAÇÕES	417.994	(50.593)	111.938	479.339	412.741

AS



ASSOCIAÇÃO FRANCISCANA DE ASSISTÊNCIA SOCIAL CORAÇÃO DE MARIA
 CNPJ Nº 57.521.759/0001-37
 RUA BARÃO DE JAGUARA, Nº 140 – BOSQUE - 13026-099 - CAMPINAS – SP
 Fone: 19 2129-9922 E-mail: secretaria@afascom.org.br

BENEFICIO TRIBUTÁRIO AUFERIDO	0	0	3.838.099	3.838.099	3.478.805
ISENÇÕES E IMUNIDADES	0	0	(3.838.099)	(3.838.099)	(3.478.805)
Contribuição Previdenciária Patronal	0	0	(3.282.580)	(3.282.580)	(2.973.563)
COFINS	0	0	(512.379)	(512.379)	(468.096)
Contribuição Social sobre o Lucro	0	0	(43.141)	(43.141)	(37.147)
SUPERAVIT / (DEFICIT) DO EXERCÍCIO	417.994	(50.593)	111.938	479.339	412.741

(As Notas Explicativas integram o conjunto das Demonstrações Financeiras)

Salete Bolzan
 SALETE BOLZAN
 Diretora Presidente
 CPF nº 144.385.278-30

Edinaldo Barbosa de Oliveira
 EDINALDO BARBOSA DE OLIVEIRA
 Contador - CRC-DF 017405/O-3
 CPF Nº 523.560.861-53



ASSOCIAÇÃO FRANCISCANA DE ASSISTÊNCIA SOCIAL CORAÇÃO DE MARIA

CNPJ N° 57.521.759/0001-37

RUA BARÃO DE JAGUARA, N° 140 – BOSQUE - 13026-099 - CAMPINAS – SP

Fone: 19 2129-9922

E-mail: secretaria@afascom.org.br

DEMONSTRAÇÃO DO VALOR ADICIONADO 2025

(Em Reais 1)

	PERÍODO DE	
	01/JAN./2024 A 31/DEZ./2024	01/JAN./2024 A 31/DEZ./2024
VALOR ADICIONADO A DISTRIBUIR		
RECEITAS	<u>21.209.289</u>	<u>18.587.009</u>
Prestação de serviços	3.020.027	3.155.936
Prestação de serviços assistenciais	14.295.951	13.859.580
(-) Deduções da receita	(236.689)	(1.412.326)
Outras receitas operacionais	4.130.001	2.983.818
INSUMOS ADQUIRIDOS DE TERCEIROS	<u>(2.027.604)</u>	<u>(2.850.375)</u>
Despesas gerais e materiais de consumo	(1.625.559)	(2.849.448)
Outras despesas operacionais	(402.046)	(927)
VALOR ADICIONADO BRUTO	<u>19.181.685</u>	<u>15.736.634</u>
RETENÇÕES	<u>(374.638)</u>	<u>(302.063)</u>
Depreciações, amortizações e exaustões	(374.638)	(302.063)
VALOR ADICIONADO LIQUIDO PRODUZIDO PELA ENTIDADE	<u>18.807.047</u>	<u>15.434.572</u>
VALOR ADICIONADO RECEBIDO EM TRANSFERENCIA	<u>539.313</u>	<u>352.262</u>
Receitas financeiras	539.313	352.262
VALOR ADICIONADO TOTAL A DISTRIBUIR	<u>19.346.360</u>	<u>15.786.834</u>
DISTRIBUIÇÃO DO VALOR ADICIONADO		
DESPESAS FINANCEIRAS	<u>33.459</u>	<u>50.624</u>
PRESTAÇÃO DE SERVIÇOS	<u>18.833.562</u>	<u>15.323.470</u>
Despesas com pessoal e encargos	14.626.732	13.257.530
Despesas com pessoal e encargos com ações assistenciais e de educação gratuita	4.148.075	2.016.244
Impostos e contribuições	58.755	49.695
SUPERAVIT / (DEFICIT) DO EXERCÍCIO	<u>479.339</u>	<u>412.741</u>
VALOR ADICIONADO DISTRIBUIDO	<u>19.346.360</u>	<u>15.786.834</u>

(As notas explicativas integram o conjunto das demonstrações financeiras)

Salette Bolzan
SALETE BOLZAN
Diretora Presidente
CPF n° 144.385.278-30

Edinaldo Barbosa de Oliveira
EDINALDO BARBOSA DE OLIVEIRA
Contador - CRC-DF 017405/O-3
CPF N° 523.580.861-53

DEMONSTRAÇÃO DOS FLUXOS DE CAIXA 2025
METODO INDIRETO
 (Em Reais 1)

	PERÍODO DE	
	01/JAN./2024	01/JAN./2024
	A	A
	31/DEZ./2024	31/DEZ./2024
1 - FLUXO DE CAIXA DAS ATIVIDADES OPERACIONAIS	4.000.707	1.145.421
Resultado Líquido Ajustado	4.136.425	665.406
Superavit / (Déficit) do Exercício	479.339	412.741
Ajustes		
Depreciações e amortizações	374.638	302.063
Ajuste depreciações e amortizações	0	0
Baixas do ativo imobilizado	2.887	(55.554)
Transferências para o Patrimônio Social	3.279.561	6.156
Acréscimos / Decréscimos do Ativo Circulante	(1.070.791)	(12.448)
Convênios a Receber	(812.699)	53.239
Outros Valores a Receber	(258.092)	(62.380)
Outros Valores a Receber de Longo Prazo	0	(3.307)
Acréscimos / Decréscimos do Passivo Circulante	935.072	492.463
Fornecedores	595	(57.508)
Obrigações trabalhistas a Pagar	84.615	507.933
Impostos, Taxas e Contribuições Diversas	41.177	97.429
Convênios a Aplicar	812.699	(53.239)
Outras Contas a Pagar	(4.015)	(2.150)
2 - FLUXO DE CAIXA DAS ATIVIDADES DE INVESTIMENTOS	(3.079.846)	(1.097.175)
Pagamentos de Aquisições em Investimentos	(2.563.743)	(1.272)
Pagamentos de Aquisições do Imobilizado	(516.103)	(1.095.903)
3 - FLUXO DE CAIXA DAS ATIVIDADES DE FINANCIAMENTOS	0	5.000
Recebimentos / Pagamentos de Empréstimos e Financiamentos	0	5.000
4 - VARIAÇÃO DAS DISPONIBILIDADES NO PERÍODO	920.861	53.246
5 - RESUMO		
Caixa e Equivalentes de Caixa no Início do Exercício	3.667.751	3.614.505
Varição das Disponibilidades no Período	920.861	53.246
Caixa e Equivalentes de Caixa no Final do Exercício	4.588.612	3.667.751

(As Notas Explicativas integram o conjunto das Demonstrações Financeiras)


SALETE BOLZAN
 Diretora Presidente
 CPF n° 144.385.278-30


EDINALDO BARBOSA DE OLIVEIRA
 Contador - CRC-DF 017405/O-3
 CPF N° 523.580.861-53





ASSOCIAÇÃO FRANCISCANA DE ASSISTÊNCIA SOCIAL CORAÇÃO DE MARIA
CNPJ N° 57.521.759/0001-37
RUA BARÃO DE JAGUARA, N° 140 – BOSQUE - 13026-099 - CAMPINAS – SP
Fone: 19 2129-9922 E-mail: secretaria@afascom.org.br

DEMONSTRAÇÃO DAS MUTAÇÕES DO PATRIMÔNIO LÍQUIDO 2025
PERÍODO DE 01 DE JANEIRO DE 2024 A 31 DE DEZEMBRO DE 2025

CONTA DESCRIÇÃO	PATRIMÔNIO SOCIAL		TOTAL
	Superávit ou Déficit Acumulado	Resultado do Exercício	
SALDOS EM 1º DE JANEIRO DE 2024	2.736.400	844.902	3.581.302
AJUSTES DE EXERCÍCIOS ANTERIORES	6.156	0	6.156
TRANSFERÊNCIA PARA PATRIMÔNIO SOCIAL	844.902	(844.902)	0
SUPERAVIT / (DEFICIT) DO EXERCÍCIO	0	412.741	412.741
SALDOS EM 31 DE DEZEMBRO DE 2024	3.587.458	412.741	4.000.199
AJUSTES DE EXERCÍCIOS ANTERIORES	3.279.523	0	3.279.523
TRANSFERÊNCIA PARA PATRIMÔNIO SOCIAL	412.741	(412.741)	0
SUPERAVIT / (DEFICIT) DO EXERCÍCIO	0	479.339	479.339
SALDOS EM 31 DE DEZEMBRO DE 2025	7.279.722	479.339	7.759.061

(As Notas Explicativas integram o conjunto das Demonstrações Financeiras)


SALETE BOLZAN
Diretora Presidente
CPF n° 144.385.278-30


EDINALDO BARBOSA DE OLIVEIRA
Contador - CRC-DF 017405/O-3
CPF N° 523.560.861-53

DEMONSTRAÇÃO DOS RESULTADOS ABRANGENTES 2025

	2024	2024
Resultado Líquido do Exercício	479.339	412.741
(+ -) Outros Resultados Abrangentes - Ajustes em recebíveis de exercícios anteriores	3.279.523	6.156
Reservas de Reavaliação	0	0
(-) Realização da Reserva de Reavaliação	0	0
(+) Tributos sobre Realização da Reserva de Reavaliação	0	0
Planos de Pensão – Benefícios a Empregados	0	0
(+ -) Ganhos e Perdas Atuarias em Planos de Previdência Complementar	0	0
(+ -) Tributos sobre Ganhos e Perdas Atuarias	0	0
Ajustes de Conversão das Demonstrações Contábeis	0	0
(+ -) Ganhos e Perdas de Conversão das Demonstrações Contábeis para o Exterior	0	0
(+ -) Tributos sobre Ajustes de Conversão das Demonstrações Contábeis para o Exterior	0	0
Ajustes de Avaliação Patrimonial – Ativos Financeiros	0	0
(+ -) Ganhos e Perdas na Remuneração de Ativos Financeiros Disponíveis para Vendas	0	0
(+ -) Tributos sobre Ajustes de Instrumentos Financeiros	0	0
Ajustes de Avaliação Patrimonial – instrumentos de Hedge	0	0
(+ -) Ganhos e Perdas em Instrumentos de Hedge em Fluxo de Caixa	0	0
(+ -) Tributos sobre Ajustes de Instrumentos Financeiros	0	0
Resultado Abrangente da Equivalência Patrimonial	0	0
(+ -) Resultado Abrangente de Empresas Investidas Reconhecidos pelo MEP	0	0
(=) Resultado Abrangente do Período	3.758.862	418.897

(As Notas Explicativas integram o conjunto das Demonstrações Contábeis)


 SALETE BOLZAN
 Diretora Presidente
 CPF n° 144.385.278-30


 EDINALDO BARBOSA DE OLIVEIRA
 Contador - CRC-DF 017405/O-3
 CPF N° 523.560.861-53



POLÍTICAS CONTÁBEIS E NOTAS EXPLICATIVAS

ÀS DEMONSTRAÇÕES FINANCEIRAS EM 31 DE DEZEMBRO DE 2025

1. INFORMAÇÕES GERAIS

A ASSOCIAÇÃO FRANCISCANA DE ASSISTÊNCIA SOCIAL CORAÇÃO DE MARIA, é uma pessoa jurídica de direito privado, associação sem fins econômicos, filantrópica, e tem por finalidade criar, congregar, manter, dirigir, assessorar, orientar instituições que promovam ações no âmbito da assistência social, da educação, do ensino, da saúde, da geriatria, da ecologia e do meio ambiente, do esporte e do lazer, desenvolvendo suas atividades em qualquer parte do território nacional.

A Associação não distribui resultados, dividendos, bonificações ou parcelas de seu patrimônio sob nenhum pretexto, bem como não remunera nem concede vantagens por qualquer forma a seus diretores, associados, conselheiros, instituidores, beneméritos, benfeitores e equivalentes. Os resultados operacionais são aplicados integralmente na manutenção e desenvolvimento de seus objetivos institucionais.

2. BASE DE ELABORAÇÃO E APRESENTAÇÃO DAS DEMONSTRAÇÕES FINANCEIRAS

As demonstrações contábeis foram elaboradas de acordo com as práticas contábeis adotadas no Brasil emanadas pelo Conselho Federal de Contabilidade em especial: a) Resolução 2015/ITG2002(R1) – Entidades sem finalidade de lucros; b) Resolução 2016/NBCTG1000(R1) – Contabilidade para Pequenas e Médias Empresas; c) Resoluções 2017/NBCTG26(R5) – Apresentação das Demonstrações Contábeis e Resolução 2019/NBCTGEC – Estrutura Conceitual para Relatório Financeiro, com a Legislação Societária, e com os atos homologados pelos órgãos reguladores, e as práticas adotadas pelas entidades em assuntos não regulados, desde que atendam as normas de contabilidade para apresentação das Demonstrações Contábeis.

Estas Demonstrações financeiras estão apresentadas em Reais (1) - unidades de moeda brasileira – e elaboradas de acordo com a Norma Internacional de Relatório Financeiro para Pequenas e Médias Empresas emitida pelo Conselho de Normas Internacionais de Contabilidade (IASB), exceto quanto ao ajuste a valor presente e redução ao valor recuperável dos ativos classificados no grupo não circulante nas contas imobilizado e intangíveis. A administração da Entidade concluiu que as demonstrações contábeis apresentam, de forma apropriada, a posição financeira e patrimonial, o desempenho e os fluxos de caixa. A seguir descrevemos as práticas contábeis adotadas pela Entidade:

2.1 CAIXA E EQUIVALENTES DE CAIXA

Compreendem os saldos de caixa, depósitos bancários à vista e aplicações financeiras. Essas aplicações financeiras possuem liquidez imediata e estão demonstradas ao custo, acrescido dos rendimentos auferidos até a data de encerramento do exercício.

2.2 CONTAS A RECEBER DE CLIENTES E OUTROS RECEBÍVEIS

Referem-se a valores de curto e longo prazo decorrentes de convênios e subvenções governamentais, antecipações, cauções, impostos a recuperar, etc. Sobre estes valores não incidem juros e ao final de cada período, os valores contábeis de contas a receber de clientes e outros recebíveis são revistos para determinar se há qualquer evidência objetiva de que os valores não são recuperáveis. Os valores considerados incobráveis são reconhecidos como perda no resultado do exercício.

2.3 IMOBILIZADO

Está demonstrado pelo custo de aquisição ajustado por depreciações e amortizações acumuladas calculadas com base na vida útil estimada, utilizando-se o método linear. A entidade não avaliou seus bens do ativo imobilizado pelo custo atribuído (Deemed Cost) para fins de adoção inicial das Normas Internacionais de Contabilidade (Resolução 2013/NBCTG37(R1) – Adoção Inicial das Normas Internacionais de Contabilidade). Esta decisão foi baseada no item 2.13 e 2.14 da Resolução 2016/NBCTG1000(R1) – Contabilidade para Pequenas e Médias Empresas em função do custo do procedimento superar os benefícios esperados.

2.4 CONTAS A PAGAR A FORNECEDORES E OUTRAS OBRIGAÇÕES

As contas a pagar a fornecedores e outras obrigações, são obrigações assumidas em prazos normais de crédito e não estão sujeitas a juros. As contas a pagar a fornecedores quando valorizadas em moeda estrangeira são convertidas para Reais – unidade monetária brasileira - utilizando-se a taxa de câmbio vigente na data do encerramento.

2.5 OUTROS ATIVOS E PASSIVOS CIRCULANTES E NÃO CIRCULANTES

São demonstrados pelos valores de realização (ativos) e pelos valores conhecidos ou calculáveis, acrescidos, quando aplicável, dos correspondentes encargos e variações monetárias incorridos (passivos).

2.6 PROVISÕES

As provisões são reconhecidas quando um evento passado gerou uma obrigação presente - legal ou implícita – e existe a probabilidade da não realização de valores a receber ou de uma saída de recursos. Os valores constituídos como provisões foram calculados e registrados tomando por base a melhor estimativa do valor de liquidação na data de encerramento das demonstrações financeiras, levando em consideração os riscos e incertezas.

2.7 REDUÇÃO AO VALOR RECUPERÁVEL DE ATIVOS – IMPAIRMENT

A Administração efetuou análise de forma global do valor contábil dos ativos de vida longa, principalmente o imobilizado a ser mantido e utilizado nas operações. O resultado não indicou que esses ativos sofreram uma perda por redução ao valor recuperável motivo pelo qual, não foram realizados os testes de impairment individualizados por bem. Esta decisão foi baseada no item 2.13 e 2.14 da Norma Brasileira de Contabilidade 2016/NBCTG1000 (R1) – Contabilidade para Pequenas e Médias Empresas em função do custo do procedimento superar os benefícios esperados.

2.8 AJUSTE AO VALOR PRESENTE

As atualizações e/ou descontos para ajuste ao valor presente dos elementos do ativo e passivo financeiros – aplicações financeiras de curto e longo prazo, títulos e valores mobiliários, empréstimos e financiamentos conforme o caso - foram calculadas com base nas taxas de rendimentos ou encargos pactuados nas operações, de forma proporcional até a data do encerramento do exercício.

Em relação aos ativos e passivos não financeiros - valores a receber de mensalidades, adiantamentos, outras contas a receber, fornecedores, e outras contas a pagar – não foram identificadas situações relevantes que indicassem a necessidade do referido ajuste.

2.9 RECEITAS, CUSTOS E DESPESAS

As receitas, custos e despesas são reconhecidos na demonstração do resultado com base na associação direta entre os custos e despesas e os correspondentes itens de receita. Esse processo, usualmente chamado de confrontação entre despesas e receitas (Regime de Competência), envolve o reconhecimento simultâneo ou combinado das receitas, custos e despesas que resultem diretamente das mesmas transações ou outros eventos.

3. INSTRUMENTOS FINANCEIROS E GERENCIAMENTO DE RISCOS ASSOCIADOS

Os instrumentos financeiros da Entidade encontram-se registrados em contas patrimoniais e estão compreendidos principalmente pelas contas-correntes bancárias, pelos saldos de aplicação financeiras, contas a receber e pelos empréstimos e financiamentos, parte classificada como instrumentos financeiros para negociação (caixa e equivalentes de caixa) e parte classificada como disponível para a venda (aplicações financeiras de longo prazo). Estão demonstrados por valores próximos aos seus valores de mercado, e estão expostos, principalmente, a riscos de mercado e de crédito, porém, nenhum indicativo de imparidade é conhecido pela Administração. A Entidade não opera com instrumentos financeiros derivativos.

A Entidade apresenta exposição aos seguintes riscos advindos do uso de instrumentos financeiros:

- a) **RISCO DE CRÉDITO:** representa o risco de prejuízo financeiro da empresa, caso uma contraparte, em um instrumento financeiro não cumpra com suas obrigações contratuais, que surgem principalmente dos recebíveis da Entidade representados, principalmente por caixa e equivalentes de caixa, e créditos a receber.
- b) **RISCO DE LIQUIDEZ:** representa o risco de a empresa encontrar dificuldades em cumprir com as obrigações associadas com seus passivos financeiros que são liquidados com pagamentos à vista ou com outro ativo financeiro. A empresa vem se utilizando de obtenção de recursos financeiros mediante a venda de ativos imobilizados, bem como recorrendo à captação de empréstimos junto a Instituições financeiras. Os principais passivos financeiros estão representados pelos empréstimos e financiamentos, fornecedores e obrigações sociais, fiscais e trabalhistas.

6. OUTROS VALORES A RECEBER

	2025 Em Reais (1)	2024 Em Reais (1)
Alugueis	61.592	58.372
Adiantamentos a fornecedores	20.156	6.712
Adiantamentos a funcionários	50.682	62.174
Impostos e contribuições a recuperar	16.315	16.342
Valores a receber entidades ligadas	140.334	132.794
Venda de bens do Imobilizado/Investimentos	243.333	0
Outros valores	11.497	9.424
	<u>543.909</u>	<u>285.818</u>

7. IMOBILIZADO

Conta	Custo Corrigido	Depreciações Acumuladas	2025 - Em Reais (1)
			Saldo Residual em '31/12/2025
Imóveis e Instalações	971.416	(108.583)	862.833
Máquinas, Aparelhos e Equipamentos	997.248	(575.901)	421.347
Veículos	1.755.036	(1.160.525)	594.511
Móveis e Utensílios	363.246	(150.353)	212.893
	<u>4.086.946</u>	<u>(1.995.363)</u>	<u>2.091.584</u>

Conta	Custo Corrigido	Depreciações Acumuladas	2024 - Em Reais (1)
			Saldo Residual em '31/12/2024
Imóveis e Instalações	497.859	(76.101)	421.758
Máquinas, Aparelhos e Equipamentos	933.702	(494.345)	439.357
Veículos	1.776.036	(933.141)	842.895
Móveis e Utensílios	363.246	(114.211)	249.035
	<u>3.570.844</u>	<u>(1.617.799)</u>	<u>1.953.045</u>

8. OBRIGAÇÕES TRABALHISTAS A PAGAR

	2025 Em Reais (1)	2024 Em Reais (1)
Salários e ordenados	520.082	513.969
Férias a pagar	976.138	897.635
	<u>1.496.219</u>	<u>1.411.604</u>

9. IMPOSTOS, TAXAS E CONTRIBUIÇÕES DIVERSAS

	2025 Em Reais (1)	2024 Em Reais (1)
Contribuições previdenciárias e sociais	282.196	227.304
Impostos e contribuições	105.504	123.682
Outras contribuições	5.470	1.005
	<u>393.169</u>	<u>351.992</u>

10. EMPRÉSTIMOS E FINANCIAMENTOS

Refere-se a valores de direitos e/ou obrigações, conforme o caso - transferidos para as entidades congêneres que assumiram as atividades operacionais de educação e assistência social da entidade - a serem reembolsados. Estão registrados pelo valor original acrescido de atualização monetária até a data do balanço.

11. PATRIMÔNIO SOCIAL

É composto pelos valores dos superávits e déficits acumulados ao longo dos exercícios, cujos valores foram reinvestidos na ampliação e manutenção de suas instalações e na manutenção dos serviços prestados.

11.1 TRANSFERÊNCIAS ENTRE MANTENEDORA E MANTIDAS

As transferências de recursos - enviados e/ou recebidos - entre a Unidade mantenedora e mantidas, são remessas de valores para fazer frente às obrigações, ou para centralizar a gestão dos recursos na mantenedora ou administrações regionais conforme o caso. Estão registradas a valores originais.

11.2 AJUSTES DE EXERCÍCIOS ANTERIORES

A Entidade promoveu ajustes de exercícios anteriores no seu patrimônio líquido referente a doação de terreno realizada por terceiros, contabilizada a custo zero porém no documento de transferência a doação foi valorizada em R\$ 3.354.345 e outros ajustes de no valor de (R\$ 74.822).

12. RECEITAS COM CONVÊNIOS E SUBVENÇÕES GOVERNAMENTAIS

Os valores referentes a Convênios e Subvenções Governamentais foram registrados em contas de receitas pelo regime de competência e aplicados na manutenção dos objetivos sociais da Entidade e nos fins específicos de cada Convênio conforme o caso.

As transferências de recursos - enviados e/ou recebidos - entre a Unidade mantenedora e mantidas, são remessas de valores para

	2025
	Em Reais (1)
ASSISTENCI SOCIAL - MANTENEDORA	1.477.812
Prefeitura Municipal de Campinas/SP - SESF SMASDH	1.477.812
ASSISTENCI SOCIAL - UNIDADES ESPECÍFICAS	11.471.349
Prefeitura Municipal de Campinas/SP - SMDSC SAI SMASDH Abrigo Idoso	1.341.854
Prefeitura Municipal de Amparo/SP - CMDCA - Cognição e Nutrição	4.400
Prefeitura Municipal de Amparo/SP - CMDCA - Resgate de Valores Humanos	21.696
Prefeitura Municipal de Amparo/SP - SMDSC SAI Casa Lar	492.000
Prefeitura Municipal de Amparo/SP - SMDSC SAICA Abrigo Lar Escola	871.684
Prefeitura Municipal de Amparo/SP - SMDSC SAI Casa Lar Masculino	650.000
Prefeitura Municipal de Piracicaba/SP -- SMADS CMI Com Vivencia	818.486
Prefeitura Municipal de Piracicaba/SP -- SMADS PEDI Especial	902.650
Prefeitura Municipal de Piracicaba/SP - SMADS PSB a Domicilio	1.407.419
Prefeitura Municipal de Piracicaba/SP -- SMADS SPMCP Atendimento a Familias e Individuos	1.070.530
Prefeitura Municipal de Piracicaba/SP -- SMADS Centro Dia Idoso	350.000
Prefeitura Municipal de Piracicaba/SP -- SMADS PSC Centro Dia	557.420
Prefeitura Municipal de Piracicaba/SP -- SMADS Centro Atendimento Cadastro Único	1.059.460
Prefeitura Municipal de Piracicaba/SP - SMADS Mentas Criativas	146.433
Prefeitura Municipal de Piracicaba/SP - Avaliação e Inclusão Cadastro Único	816.995
Prefeitura Municipal de Taubaté/SP - L.A. SEDS - Verba Municipal	345.117
Prefeitura Municipal de Taubaté/SP - L.A. SEDS - Verba Estadual	178.750
Prefeitura Municipal de Taubaté/SP - L.A. SEDS - Verba Federal	0
Prefeitura Municipal de Taubaté/SP - SEDS FUMCAD	53.333
Prefeitura Municipal de Taubaté/SP - SEDS PSC Verba Municipal	73.705
Prefeitura Municipal de Descalvado/SP - SMADS Verba Municipal	257.400
Prefeitura Municipal de Descalvado/SP - SMADS Verba Estadual	52.018
Prefeitura Municipal de Descalvado/SP - FUNDECA COMUCRA	0
TOTAL	12.949.161

	2024
	Em Reais (1)
ASSISTENCI SOCIAL - MANTENEDORA	1.247.663
Prefeitura Municipal de Campinas/SP - SESF SMASDH	<u>1.247.663</u>
ASSISTENCI SOCIAL - UNIDADES ESPECÍFICAS	10.744.816
Prefeitura Municipal de Campinas/SP - SMDSC SAI SMASDH Abrigo Idoso	<u>1.278.352</u>
Prefeitura Municipal de Amparo/SP - CMDCA - Cognição e Nutrição	49.039
Prefeitura Municipal de Amparo/SP - SMDSC SAI Casa Lar	493.774
Prefeitura Municipal de Amparo/SP - SMDSC SAICA Abrigo Lar Escola	753.760
Prefeitura Municipal de Amparo/SP - SMDSC SAI Casa Lar Masculino	210.000
Prefeitura Municipal de Piracicaba/SP – SMADS CMI Com Vivencia	750.000
Prefeitura Municipal de Piracicaba/SP – SMADS PEDI Especial	845.000
Prefeitura Municipal de Piracicaba/SP - SMADS PSB a Domicilio	1.320.000
Prefeitura Municipal de Piracicaba/SP – SMADS SPMCP Atendimento a Familias e Individuos	1.000.000
Prefeitura Municipal de Piracicaba/SP – SMADS Centro Dia Idoso	850.000
Prefeitura Municipal de Piracicaba/SP – SMADS Centro Atendimento Cadastro Único	1.123.773
Prefeitura Municipal de Piracicaba/SP - SMADS Mentas Criativas	297.213
Prefeitura Municipal de Piracicaba/SP - Avaliação e Inclusão Cadastro Único	652.000
Prefeitura Municipal de Piracicaba/SP - SMADS Espaço Aberto Fortalecendo Virtudes e Valores	200.000
Prefeitura Municipal de Taubaté/SP - L.A. SEDS - Verba Municipal	396.414
Prefeitura Municipal de Taubaté/SP - L.A. SEDS - Verba Estadual	195.000
Prefeitura Municipal de Taubaté/SP - SEDS FUMCAD	26.667
Prefeitura Municipal de Taubaté/SP - SEDS PSC Verba Municipal	73.705
Prefeitura Municipal de Descalvado/SP - SMADS Verba Municipal	195.000
Prefeitura Municipal de Descalvado/SP - SMADS Verba Estadual	20.400
Prefeitura Municipal de Descalvado/SP - FUNDECA COMUCRA	14.720
TOTAL	<u><u>11.992.480</u></u>

12.1. OUTROS RECURSOS PÚBLICOS PARA CUSTEIO

Referem-se a recursos de convênios e subvenções publicas destinados ao custeio das operações da Entidade. Os valores foram registrados em contas de receitas de acordo com o recebimento dos recursos e aplicados na manutenção dos objetivos sociais da Entidade.

	2025
	Em Reais (1)
Unidade de Campinas/SP - Mantenedora - Programa Nota Fiscal Paulista	13.261
Unidade de Amparo/SP - Programa Nota Fiscal Paulista	10.384
Unidade de Piracicaba/SP - Programa Nota Fiscal Paulista	77.890
Unidade de Taubaté/SP - Programa Nota Fiscal Paulista	42.487
Unidade de Descalvado/SP - Programa Nota Fiscal Paulista	2.123
	<u>146.145</u>
Câmara Municipal de Piracicaba/SP - Emendas parlamentar	80.000
Câmara Municipal de Amparo/SP - Emendas parlamentar	43.000
Prefeitura Municipal de Taubaté/SP - Emenda parlamentar	220.616
Câmara Municipal de Descalvado/SP - Emendas municipais impositivas	84.000
	<u>427.616</u>
Depósitos Judiciais Pecuniários - Taubaté/SP	7.740
	<u>7.740</u>
TOTAL	<u><u>581.501</u></u>

**ASSOCIAÇÃO FRANCISCANA DE ASSISTÊNCIA SOCIAL CORAÇÃO DE MARIA**

CNPJ N° 57.521.759/0001-37

RUA BARÃO DE JAGUARA, N° 140 – BOSQUE - 13026-099 - CAMPINAS – SP

Fone: 19 2129-9922

E-mail: secretaria@afascom.org.br

	2024
	Em Reais (1)
Unidade de Campinas/SP - Mantenedora - Programa Nota Fiscal Paulista	15.305
Unidade de Amparo/SP - Programa Nota Fiscal Paulista	34.726
Unidade de Piracicaba/SP - Programa Nota Fiscal Paulista	68.967
Unidade de Taubaté/SP - Programa Nota Fiscal Paulista	49.889
Unidade de Descalvado/SP - Programa Nota Fiscal Paulista	6.118
	<u>175.005</u>
Câmara Municipal de Piracicaba/SP - Emendas parlamentar	300.000
Prefeitura Municipal de Taubaté/SP - Termo de colaboração	140.000
Câmara Municipal de Descalvado/SP - Emendas municipais impositivas	83.857
	<u>523.857</u>
Depósitos Judiciais Pecuniários - Taubaté/SP	8.086
	<u>8.086</u>
TOTAL	<u><u>706.948</u></u>

13. DOAÇÕES E CONTRIBUIÇÕES

As Doações e Contribuições estão registradas em contas de receitas operacionais, a valores originais. As doações e contribuições são valores recebidos de terceiros, a título de colaboração por espontaneidade dos benfeitores.

	2025 - Em Reais (1)		
	Assistência Social Um. Específicas	Assistência Social Mantenedora	Atividades Associativas
Pessoas físicas	394.161	0	1.131.854
Pessoas jurídicas	154.178	0	224.353
	<u>548.339</u>	<u>0</u>	<u>1.356.207</u>

	2024 - Em Reais (1)		
	Assistência Social Um. Específicas	Assistência Social Mantenedora	Atividades Associativas
Pessoas físicas	386.470	0	1.381.397
Pessoas jurídicas	617.579	0	192.879
	<u>1.004.049</u>	<u>0</u>	<u>1.574.276</u>

14. DOAÇÕES E CONTRIBUIÇÕES IDOSOS

Referem-se a valores recebidos dos idosos assistidos em regime de longa permanência na forma do § 2º do Art. 35 da Lei 10.741/03. Os recursos recebidos foram aplicados na manutenção e custeio da unidade de atendimento aos idosos em regime de longa permanência e totalizaram:

	2025	2024
	Em Reais (1)	Em Reais (1)
Contribuições de idosos assistidos na forma do Art. 35 da Lei 10.741/03	216.851	156.104

15. APLICAÇÃO EM GRATUIDADES

A instituição mantém critérios de avaliação social para a concessão e manutenção das gratuidades. Os benefícios são na forma de: (a) Atendimento assistencial a família, crianças, adolescentes e idosos em situação de vulnerabilidade social, com gratuidade total, as quais são concedidas após avaliação de situações especiais e excepcionais, dadas em função da renda familiar, da necessidade imperiosa de auxílio para a família, ou outras que possam comprometer a manutenção e formação do indivíduo; (b) Reforço escolar em atividades de contra turno totalmente gratuitos; (c) Aulas de reforço escolar e (d) Hospedagem, alimentação e atendimentos diversos aos beneficiários atendidos na Entidade. As atividades da Assistência Social são desenvolvidas em unidades específicas ou pela mantenedora.

	2025 Em Reais (1)	2024 Em Reais (1)
Ações de Assistência Social em Unidade Especifica	14.738.454	13.254.253
Ações de Assistência Social na Mantenedora	1.663.267	1.348.981
	<u>16.401.721</u>	<u>14.603.234</u>

15.2 ATENDIMENTOS DE ASSISTÊNCIA SOCIAL

A Entidade atende gratuitamente nas unidades de assistência social as seguintes quantidades:

		2.025	2.024
CAMPINAS/SP - Mantenedora			
PROTEÇÃO SOCIAL ESPECIAL DE MÉDIA COMPLEXIDADE	Serviço Especializado de Proteção Social a Família	0	120
CAMPINAS/SP - Unidades Especificas			
PROTEÇÃO SOCIAL ESPECIAL DE ALTA COMPLEXIDADE	Serviço de Acolhimento Institucional ao Idoso	20	20
AMPARO/SP			
PROTEÇÃO SOCIAL ESPECIAL DE ALTA COMPLEXIDADE	Serviço de Acolhimento Institucional a Crianças e Adolescentes - Abrigo Lar Escola	28	21
PROTEÇÃO SOCIAL ESPECIAL DE ALTA COMPLEXIDADE	Serviço de Acolhimento Institucional a Crianças e Adolescentes - Casa Lar	30	21
PROTEÇÃO SOCIAL ESPECIAL	Serviço de Acolhimento Institucional a Crianças e Adolescentes - CMDCA	58	22
PIRACICABA/SP			
PROTEÇÃO SOCIAL ESPECIAL	Pre Atendimento Cad Unico	107.148	90.286
SERVIÇO DE CONVIVÊNCIA E FORTALECIMENTO DE VINCULOS	Contra turno Escolar Projetos Maternar, Com Vivência, Espaço Aberto e Cantinho da Criança	369	293
PROTEÇÃO SOCIAL ESPECIAL	Pessoas com Deficiência, Idosos e Suas Famílias	111	132
PROTEÇÃO SOCIAL BÁSICA	Pessoas com Deficiência e Idosos em Atendimento Domiciliar	248	234
PROTEÇÃO SOCIAL ESPECIAL DE MÉDIA COMPLEXIDADE	Proteção e Atendimento Especializado a Famílias e Indivíduos	1.929	654
PROTEÇÃO SOCIAL ESPECIAL	Centro-Dia Idoso	38	41
SERVIÇO DE CONVIVÊNCIA E FORTALECIMENTO DE VINCULOS	Contra turno Escolar Projetos Espaço Aberto Mentres Criativas	81	139
DESCALVADO/SP			
SERVIÇO DE CONVIVÊNCIA E FORTALECIMENTO DE VINCULOS	Contra turno Escolar	56	60
TAUBATÉ/SP			
PROTEÇÃO SOCIAL ESPECIAL DE MÉDIA COMPLEXIDADE	Medidas Sócioeducativas em Meio Aberto - Liberdade Assistida	113	133
PROTEÇÃO SOCIAL ESPECIAL DE MÉDIA COMPLEXIDADE	Medidas Sócioeducativas em Meio Aberto - Prestação de Serviços a Comunidade	22	17
SERVIÇO DE CONVIVÊNCIA E FORTALECIMENTO DE VINCULOS	Projeto Saber para Empreender	22	19

16. GASTOS COM PESSOAL E ENCARGOS

	2025 - Em Reais (1)		
	Assistência Social Gratuita	Assistência Social Gratuita na Mantenedora	Outras Atividades Associativas
Ordenados, salários e encargos	8.719.868	1.246.141	2.282.423
Encargos Sociais	635.589	107.687	168.595
Outros gastos com pessoal	1.222.168	30.103	214.159
	<u>10.577.625</u>	<u>1.383.931</u>	<u>2.665.176</u>

	2024 - Em Reais (1)		
	Assistência Social Gratuita	Assistência Social Gratuita na Mantenedora	Outras Atividades Associativas
Ordenados, salários e encargos	7.815.682	1.126.525	2.153.176
Encargos Sociais	585.629	87.899	176.901
Outros gastos com pessoal	1.099.322	30.914	181.481
	<u>9.500.633</u>	<u>1.245.339</u>	<u>2.511.559</u>

17. GASTOS GERAIS E MATERIAIS DE USO E CONSUMO

	2025 - Em Reais (1)		
	Assistência Social Gratuita	Assistência Social Gratuita na Mantenedora	Outras Atividades Associativas
Serviços públicos (Água, gás, energia, telefonia, etc)	212.823	13.577	242.754
Materiais de limpeza, uso e consumo	699.925	190.696	243.534
Alimentação	450.046	0	180.603
Alugueis	817.490	37.570	535.242
Serviços de terceiros	1.596.700	36.064	0
Manutenção e conservação	0	0	26.138
Outros gastos	92.040	1.144	397.289
	<u>3.869.024</u>	<u>279.051</u>	<u>1.625.559</u>

	2024 - Em Reais (1)		
	Assistência Social Gratuita	Assistência Social Gratuita na Mantenedora	Outras Atividades Associativas
Serviços públicos (Água, gás, energia, telefonia, etc)	240.066	13.284	225.960
Materiais de limpeza, uso e consumo	739.925	28.984	203.738
Alimentação	374.062	0	165.044
Alugueis	753.877	28.710	434.130
Serviços de terceiros	1.304.112	32.665	85.296
Manutenção e conservação	0	0	33.570
Outros gastos	114.068	0	88.202
	<u>3.526.111</u>	<u>103.642</u>	<u>2.849.448</u>

UTRAS RECEITAS OPERACIONAIS

	2025 Em Reais (1)	2024 Em Reais (1)
Alugueis	1.379.188	1.379.188
Eventos beneficentes	501.258	501.258
Outras receitas	1.103.372	1.103.372
	<u>2.983.818</u>	<u>2.983.818</u>

19. RESULTADO POR PROJETO SOCIAL

19.1 RESULTADO POR PROJETO SOCIAL – 2025 (Em Reais 1)

LOCALIDADES DE ATUAÇÃO	CAMPINAS/SP			AMPARO/SP		
	Mantenedora	Unidades Específicas				
TIPIFICAÇÃO DO SERVIÇO	PROTEÇÃO SOCIAL ESPECIAL DE ALTA COMPLEXIDADE	PROTEÇÃO SOCIAL ESPECIAL DE ALTA COMPLEXIDADE	PROTEÇÃO SOCIAL ESPECIAL DE ALTA COMPLEXIDADE	ADMINISTRAÇÃO	PROTEÇÃO SOCIAL ESPECIAL DE ALTA COMPLEXIDADE	PROTEÇÃO SOCIAL ESPECIAL DE ALTA COMPLEXIDADE
Serviço Prestado	Serviço de Acolhimento Institucional ao Idoso	Serviço de Acolhimento Institucional ao Idoso - Emenda Impositiva Longe Vivendo	Serviço de Acolhimento Institucional ao Idoso		Serviço de Acolhimento Institucional a Crianças e Adolescentes - Abrigo Lar Escola	Serviço de Acolhimento Institucional a Crianças e Adolescentes - Casa Lar Masculino
RECEITAS COM PRESTAÇÃO DE SERVIÇOS	0	0	0	0	0	0
Prestação de Serviços Administrativos	0	0	0	0	0	0
RECEITAS COM ASSISTENCIA SOCIAL	1.491.074	0	1.341.854	264.846	871.684	650.000
Convenios e Subvenções Governamentais	1.477.812	0	1.341.854	0	871.684	650.000
Doações e Contribuições Pessoas Jurídicas	0	0	0	35.345	0	0
Doações e Contribuições Pessoas Físicas	0	0	0	12.650	0	0
Doações e Contribuições dos Idosos § 2º do Art. 35 da Lei 10.741/2003	0	0	0	216.851	0	0
Outros Recursos Públicos para Custeio	13.262	0	0	0	0	0
DEDUÇÕES DA RECEITA	(53.527)	0	(121.748)	0	0	0
Devoluções de Convênios e Subvenções	(53.527)	0	(121.748)	0	0	0
Outras devoluções	0	0	0	0	0	0
CUSTOS COM PESSOAL E ENCARGOS ASSISTENCIA SOCIAL	(1.383.931)	0	(1.290.640)	(114.152)	(1.051.576)	(586.772)
Ordenados, salários e encargos	(1.246.141)	0	(1.132.387)	(96.232)	(924.911)	(508.442)
Encargos Sociais	(107.667)	0	(82.662)	(5.528)	(66.970)	(35.372)
Outros gastos com pessoal	(30.103)	0	(75.611)	(10.392)	(59.696)	(42.958)
CUSTOS GERAIS E MATERIAIS DE USO E CONSUMO	(279.051)	0	(212.134)	(179.699)	(104.760)	(48.578)
Serviços públicos (Água, gás, energia, telefonia, etc)	(13.577)	0	(3.100)	(42.932)	(4.196)	(6.482)
Materiais de limpeza, uso e consumo	(190.696)	0	(41.374)	(49.052)	(872)	(949)
Alimentação	0	0	(46.863)	(40.089)	0	(3.350)
Aluguéis	(37.570)	0	(113.597)	0	0	(37.784)
Serviços de terceiros	(36.054)	0	(7.200)	(47.243)	(99.692)	0
Manutenção e conservação	0	0	0	0	0	0
Outros gastos	(1.144)	0	0	(383)	0	(14)
DESPESAS COM PESSOAL E ENCARGOS ADMINISTRAÇÃO	0	0	(14.108)	0	0	0
Ordenados, salários e encargos	0	0	(14.108)	0	0	0
Encargos Sociais	0	0	0	0	0	0
Outros gastos com pessoal	0	0	0	0	0	0
DESPESAS GERAIS E MATERIAIS DE USO E CONSUMO	0	0	0	0	0	0
Serviços públicos (Água, gás, energia, telefonia, etc)	0	0	0	0	0	0
Materiais de limpeza, uso e consumo	0	0	0	0	0	0
Alimentação	0	0	0	0	0	0
Aluguéis	0	0	0	0	0	0
Serviços de terceiros	0	0	0	0	0	0
Manutenção e conservação	0	0	0	0	0	0
Outros gastos	0	0	0	0	0	0
IMPOSTOS E CONTRIBUIÇÕES	(265)	0	(265)	(1.541)	0	0
DEPRECIACIONES	0	(7.933)	0	(7.783)	0	0
OUTRAS DESPESAS OPERACIONAIS	0	0	0	0	0	0
OUTRAS RECEITAS	163.367	0	167.493	39.045	116.300	33.648
Aluguéis	0	0	0	0	0	0
Eventos e promoções	0	0	0	9.591	0	0
Outras receitas operacionais	163.367	0	167.493	29.454	116.300	33.648
DESPESAS FINANCEIRAS	(1.735)	0	(2.736)	(2.544)	(1.285)	(852)
RECEITAS FINANCEIRAS	13.494	0	10.886	2.200	5.624	5.664
RESULTADO DO EXERCÍCIO POR PROJETO	(50.563)	(7.933)	(121.419)	371	(164.013)	53.109

19.1 RESULTADO POR PROJETO SOCIAL – 2025 (Em Reais 1) - Continuação

LOCALIDADES DE ATUAÇÃO	AMPARQ/SP		PIRACICABA/SP			
	ADMINISTRAÇÃO	PROTEÇÃO SOCIAL ESPECIAL	SERVIÇO DE CONVIVÊNCIA E FORTALECIMENTO DE VINCULOS	PROTEÇÃO SOCIAL ESPECIAL	PROTEÇÃO SOCIAL BÁSICA	PROTEÇÃO SOCIAL ESPECIAL DE MÉDIA COMPLEXIDADE
TIPIFICAÇÃO DO SERVIÇO		Pre Atendimento CadÚnico	Contraturno Escolar Projetos Maternar, Com Vivência, Espaço Aberto e Cantinho da Criança	Pessoas com Deficiência, Idosos e Suas Famílias	Pessoas com Deficiência e Idosos em Atendimento Domiciliar	Proteção e Atendimento Especializado a Famílias e Indivíduos
Serviço Prestado						
RECEITAS COM PRESTAÇÃO DE SERVIÇOS	0	0	0	0	0	0
Prestação de Serviços Administrativos	0	0	0	0	0	0
RECEITAS COM ASSISTENCIA SOCIAL	250.246	1.876.454	818.486	902.650	1.407.419	1.070.530
Convenios e Subvenções Governamentais	0	1.876.454	818.486	902.650	1.407.419	1.070.530
Doações e Contribuições Pessoas Jurídicas	35.400	0	0	0	0	0
Doações e Contribuições Pessoas Físicas	61.033	0	0	0	0	0
Doações e Contribuições dos Idosos § 2º do Art. 35 da Lei 10.741/2003	0	0	0	0	0	0
Outros Recursos Públicos para Custeio	153.813	0	0	0	0	0
DEDUÇÕES DA RECEITA	(2.391)	0	0	0	0	0
Devoluções de Convênios e Subvenções	(2.391)	0	0	0	0	0
Outras devoluções	0	0	0	0	0	0
CUSTOS COM PESSOAL E ENCARGOS ASSISTENCIA SOCIAL	(142.540)	(1.617.286)	(340.805)	(723.804)	(1.018.859)	(853.275)
Ordenados, salários e encargos	(133.813)	(1.196.094)	(290.007)	(554.311)	(751.705)	(696.854)
Encargos Sociais	0	(89.849)	(15.200)	(42.431)	(50.189)	(53.859)
Outros gastos com pessoal	(8.727)	(340.742)	(35.598)	(127.063)	(205.965)	(100.562)
CUSTOS GERAIS E MATERIAIS DE USO E CONSUMO	(307.097)	(289.331)	(409.525)	(189.662)	(352.420)	(192.125)
Serviços públicos (Água, gás, energia, telefonia, etc)	(45.571)	(1.463)	0	(6.585)	(9.270)	(6.565)
Materiais de limpeza, uso e consumo	(116.320)	(51.750)	(37.404)	(8.617)	(34.446)	(8.107)
Alimentação	(89.331)	(3.210)	(32.205)	(1.124)	(2.866)	(4.940)
Aluguéis	(93)	0	(200)	(34.518)	(34.518)	(34.518)
Serviços de terceiros	(42.816)	(202.907)	(339.715)	(136.471)	(269.338)	(135.929)
Manutenção e conservação	0	0	0	0	0	0
Outros gastos	(12.965)	0	0	(2.347)	(1.982)	(2.066)
DESPESAS COM PESSOAL E ENCARGOS ADMINISTRAÇÃO	0	0	0	0	0	0
Ordenados, salários e encargos	0	0	0	0	0	0
Encargos Sociais	0	0	0	0	0	0
Outros gastos com pessoal	0	0	0	0	0	0
DESPESAS GERAIS E MATERIAIS DE USO E CONSUMO	0	0	0	0	0	0
Serviços públicos (Água, gás, energia, telefonia, etc)	0	0	0	0	0	0
Materiais de limpeza, uso e consumo	0	0	0	0	0	0
Alimentação	0	0	0	0	0	0
Aluguéis	0	0	0	0	0	0
Serviços de terceiros	0	0	0	0	0	0
Manutenção e conservação	0	0	0	0	0	0
Outros gastos	0	0	0	0	0	0
IMPOSTOS E CONTRIBUIÇÕES	(1.392)	0	(1.112)	0	0	0
DEPRECIACIONES	(26.028)	0	0	0	0	0
OUTRAS DESPESAS OPERACIONAIS	0	0	0	0	0	0
OUTRAS RECEITAS	34.556	144.069	21.355	47.633	78.128	63.717
Aluguéis	0	0	0	0	0	0
Eventos e promoções	31.278	0	0	0	0	0
Outras receitas operacionais	3.279	144.069	21.355	47.633	78.128	63.717
DESPESAS FINANCEIRAS	(3.511)	(0)	(9)	0	0	(305)
RECEITAS FINANCEIRAS	14.262	37.330	35.017	20.607	49.947	24.477
RESULTADO DO EXERCÍCIO POR PROJETO	(185.694)	181.236	123.406	57.423	166.215	113.019

19.1 RESULTADO POR PROJETO SOCIAL – 2025 (Em Reais 1) - Continuação

LOCALIDADE DE ATUAÇÃO	PIRACICABA/SP				DESCALVADO/SP	
	PROTEÇÃO SOCIAL ESPECIAL	SERVIÇO DE CONVIVÊNCIA E FORTALECIMENTO DE VINCULOS	SERVIÇO DE CONVIVÊNCIA E FORTALECIMENTO DE VINCULOS	ADMINISTRAÇÃO	SERVIÇO DE CONVIVÊNCIA E FORTALECIMENTO DE VINCULOS	SERVIÇO DE CONVIVÊNCIA E FORTALECIMENTO DE VINCULOS
TIPIFICAÇÃO DO SERVIÇO	Centro-Dia Idoso	Contraturno Escolar Projetos Espaço Aberto Mentas Criativas	Contraturno Escolar Projeto Mentas Criativas		Contraturno Escolar	Contraturno Escolar
Serviço Prestado						
RECEITAS COM PRESTAÇÃO DE SERVIÇOS	0	0	0	0	0	0
Prestação de Serviços Administrativos	0	0	0	0	0	0
RECEITAS COM ASSISTENCIA SOCIAL	907.420	0	146.433	463.859	257.400	52.018
Convenios e Subvenções Governamentais	907.420	0	146.433	0	257.400	52.018
Doações e Contribuições Pessoas Jurídicas	0	0	0	41.587	0	0
Doações e Contribuições Pessoas Físicas	0	0	0	264.382	0	0
Doações e Contribuições dos Idosos § 2º do Art. 35 da Lei 10.741/2003	0	0	0	0	0	0
Outros Recursos Públicos para Custeio	0	0	0	157.890	0	0
DEDUÇÕES DA RECEITA	0	(37.153)	(10.545)	(7.076)	0	0
Devoluções de Convênios e Subvenções	0	(37.153)	(10.545)	(7.076)	0	0
Outras devoluções	0	0	0	0	0	0
CUSTOS COM PESSOAL E ENCARGOS ASSISTENCIA SOCIAL	(572.764)	(1.901)	(148.916)	(340.901)	(250.383)	0
Ordenados, salários e encargos	(580.550)	(1.886)	(126.535)	(270.286)	(218.893)	0
Encargos Sociais	(41.640)	(15)	(9.609)	(20.583)	(16.503)	0
Outros gastos com pessoal	(50.574)	0	(12.672)	(50.031)	(14.987)	0
CUSTOS GERAIS E MATERIAIS DE USO E CONSUMO	(252.669)	0	0	(301.180)	(35.128)	(52.525)
Serviços públicos (Água, gás, energia, telefonia, etc)	(6.507)	0	0	(24.703)	(16.377)	0
Materiais de limpeza, uso e consumo	(47.708)	0	0	(129.443)	(16.986)	(16.562)
Alimentação	(118.969)	0	0	0	(1.765)	(32.591)
Aluguéis	(450)	0	0	(1.468)	0	0
Serviços de terceiros	(75.888)	0	0	(107.082)	0	(750)
Manutenção e conservação	0	0	0	0	0	0
Outros gastos	(5.058)	0	0	(38.485)	0	(2.623)
DESPESAS COM PESSOAL E ENCARGOS ADMINISTRAÇÃO	0	0	0	0	0	0
Ordenados, salários e encargos	0	0	0	0	0	0
Encargos Sociais	0	0	0	0	0	0
Outros gastos com pessoal	0	0	0	0	0	0
DESPESAS GERAIS E MATERIAIS DE USO E CONSUMO	0	0	0	0	0	0
Serviços públicos (Água, gás, energia, telefonia, etc)	0	0	0	0	0	0
Materiais de limpeza, uso e consumo	0	0	0	0	0	0
Alimentação	0	0	0	0	0	0
Aluguéis	0	0	0	0	0	0
Serviços de terceiros	0	0	0	0	0	0
Manutenção e conservação	0	0	0	0	0	0
Outros gastos	0	0	0	0	0	0
IMPOSTOS E CONTRIBUIÇÕES	0	0	0	(33.275)	0	0
DEPRECIACÕES	0	0	0	(92.706)	0	0
OUTRAS DESPESAS OPERACIONAIS	0	0	0	(85.000)	0	0
OUTRAS RECEITAS	74.351	1.871	14.312	432.803	16.799	0
Aluguéis	0	0	0	169.413	0	0
Eventos e promoções	0	0	0	50.674	0	0
Outras receitas operacionais	74.351	1.871	14.312	212.717	16.799	0
DESPESAS FINANCEIRAS	(4)	0	(22)	(5.480)	0	0
RECEITAS FINANCEIRAS	30.517	1.691	1.656	131.630	3.230	475
RESULTADO DO EXERCÍCIO POR PROJETO	86.851	(35.492)	2.917	162.675	(8.082)	(33)

19.1 RESULTADO POR PROJETO SOCIAL – 2025 (Em Reais 1) - Continuação

LOCALIDADE DE ATUAÇÃO	DESCALVADO/SP	TAUBATÉ/SP				TOTAL	
TIPIFICAÇÃO DO SERVIÇO	ADMINISTRAÇÃO	PROTEÇÃO SOCIAL ESPECIAL DE MÉDIA COMPLEXIDADE	PROTEÇÃO SOCIAL ESPECIAL DE MÉDIA COMPLEXIDADE	PROTEÇÃO SOCIAL ESPECIAL DE MÉDIA COMPLEXIDADE	SERVIÇO DE CONVIVÊNCIA E FORTALECIMENTO DE VÍNCULOS	ADMINISTRAÇÃO	ASSISTÊNCIA SOCIAL EM UNIDADES ESPECÍFICAS
Serviço Prestado		Medidas Sócioeducativas em Meio Aberto - Liberdade Assistida	Medidas Sócioeducativas em Meio Aberto - Liberdade Assistida	Medidas Sócioeducativas em Meio Aberto - Prestação de Serviços a Comunidade	Projeto Saber para Empreender		
RECEITAS COM PRESTAÇÃO DE SERVIÇOS	0	0	0	0	0	0	0
Prestação de Serviços Administrativos	0	0	0	0	0	0	0
RECEITAS COM ASSISTENCIA SOCIAL	101.575	339.783	178.750	73.705	53.333	258.237	12.804.778
Convenios e Subvenções Governamentais	0	339.783	178.750	73.705	53.333	5.333	11.471.349
Doações e Contribuições Pessoas Jurídicas	10.790	0	0	0	0	31.056	154.178
Doações e Contribuições Pessoas Físicas	4.662	0	0	0	0	51.434	394.161
Doações e Contribuições dos Idosos § 2º do Art. 35 da Lei 10.741/2003	0	0	0	0	0	0	216.851
Outros Recursos Públicos para Custeio	86.123	0	0	0	0	170.413	568.239
DEDUÇÕES DA RECEITA	0	0	0	0	0	0	(178.912)
Devoluções de Convênios e Subvenções	0	0	0	0	0	0	(178.912)
Outras devoluções	0	0	0	0	0	0	0
CUSTOS COM PESSOAL E ENCARGOS ASSISTENCIA SOCIAL	(1.036)	(308.720)	(198.394)	(64.077)	(1.918)	(332.747)	(10.563.517)
Ordenados, salários e encargos	0	(272.651)	(178.481)	(59.126)	0	(273.788)	(8.705.760)
Encargos Sociais	0	(22.938)	(14.718)	(4.951)	0	(23.328)	(535.589)
Outros gastos com pessoal	(1.036)	(13.131)	(5.197)	0	(1.918)	(35.631)	(1.222.168)
CUSTOS GERAIS E MATERIAIS DE USO E CONSUMO	(154.475)	(7.872)	(35.122)	(4.312)	(11.967)	(741.719)	(3.869.024)
Serviços públicos (Água, gás, energia, telefonia, etc)	(3.571)	0	(5.162)	0	0	(27.441)	(212.823)
Materiais de limpeza, uso e consumo	(68.340)	(4.979)	(21.938)	(1.519)	(7.273)	(32.187)	(699.925)
Alimentação	(34.778)	(2.983)	(7.812)	(2.793)	(4.318)	(22.118)	(450.046)
Aluguéis	0	0	0	0	0	(560.344)	(817.490)
Serviços de terceiros	(30.929)	0	0	0	0	(91.170)	(1.596.700)
Manutenção e conservação	0	0	0	0	0	0	0
Outros gastos	(16.856)	0	(190)	0	(375)	(8.458)	(92.040)
DESPESAS COM PESSOAL E ENCARGOS ADMINISTRAÇÃO	0	0	0	0	0	0	(14.108)
Ordenados, salários e encargos	0	0	0	0	0	0	(14.108)
Encargos Sociais	0	0	0	0	0	0	0
Outros gastos com pessoal	0	0	0	0	0	0	0
DESPESAS GERAIS E MATERIAIS DE USO E CONSUMO	0	0	0	0	0	0	0
Serviços públicos (Água, gás, energia, telefonia, etc)	0	0	0	0	0	0	0
Materiais de limpeza, uso e consumo	0	0	0	0	0	0	0
Alimentação	0	0	0	0	0	0	0
Aluguéis	0	0	0	0	0	0	0
Serviços de terceiros	0	0	0	0	0	0	0
Manutenção e conservação	0	0	0	0	0	0	0
Outros gastos	0	0	0	0	0	0	0
IMPOSTOS E CONTRIBUIÇÕES	(483)	(3.880)	(2.468)	(1.252)	(508)	(1.735)	(47.912)
DEPRECIAÇÕES	(26.974)	0	0	0	0	(80.468)	(243.892)
OUTRAS DESPESAS OPERACIONAIS	0	0	0	0	0	0	(85.000)
OUTRAS RECEITAS	55.082	2.345	3.931	439	0	819.161	2.211.492
Aluguéis	12.700	0	0	0	0	585.494	767.607
Eventos e promoções	42.159	0	0	0	0	214.934	348.636
Outras receitas operacionais	223	2.345	3.931	439	0	18.732	1.095.249
DESPESAS FINANCEIRAS	(1.895)	(0)	0	0	(17)	(3.772)	(23.039)
RECEITAS FINANCEIRAS	1.530	19.974	12.434	6.556	2.232	3.162	427.129
RESULTADO DO EXERCÍCIO POR PROJETO	(25.675)	41.630	(40.870)	11.058	41.157	(79.882)	417.994

19.2 RESULTADO POR PROJETO SOCIAL – 2024 (Em Reais 1)

LOCALIDADES DE ATUAÇÃO	CAMPINAS/SP - Mantenedora	CAMPINAS/SP - Unidades Especificas			AMPARO/SP	
TIPIFICAÇÃO DO SERVIÇO	PROTEÇÃO SOCIAL ESPECIAL DE MÉDIA COMPLEXIDADE	PROTEÇÃO SOCIAL ESPECIAL DE ALTA COMPLEXIDADE	PROTEÇÃO SOCIAL ESPECIAL DE ALTA COMPLEXIDADE	PROTEÇÃO SOCIAL ESPECIAL DE ALTA COMPLEXIDADE	PROTEÇÃO SOCIAL ESPECIAL DE ALTA COMPLEXIDADE	PROTEÇÃO SOCIAL ESPECIAL DE ALTA COMPLEXIDADE
Serviço Prestado	Serviço Especializado de Proteção Social a Família	Serviço de Acolhimento Institucional ao Idoso	Serviço de Acolhimento Institucional ao Idoso - Emenda Impositiva Longe Vivendo	Serviço de Acolhimento Institucional ao Idoso	Serviço de Acolhimento Institucional a Crianças e Adolescentes - Lar Escola	Serviço de Acolhimento Institucional a Crianças e Adolescentes - Casa Lar Masculino
RECEITAS COM PRESTAÇÃO DE SERVIÇOS	0	0	0	0	0	0
Prestação de Serviços Administrativos	0	0	0	0	0	0
RECEITAS COM ASSISTENCIA SOCIAL	1.247.663	193.013	0	1.278.352	753.760	210.000
Convenios e Subvenções Governamentais	1.247.663	0	0	1.278.352	753.760	210.000
Doações e Contribuições Pessoas Jurídicas	0	4.331	0	0	0	0
Doações e Contribuições Pessoas Físicas	0	32.579	0	0	0	0
Doações e Contribuições dos Idosos § 2º do Art. 35 da Lei 10.741/2003	0	156.104	0	0	0	0
Outros Recursos Públicos para Custeio	0	0	0	0	0	0
DEDUÇÕES DA RECEITA	0	0	(10.289)	0	0	0
Devoluções de Convênios e Subvenções	0	0	(10.289)	0	0	0
Outras devoluções	0	0	0	0	0	0
CUSTOS COM PESSOAL E ENCARGOS ASSISTENCIA SOCIAL	(1.245.339)	(186.495)	0	(1.213.679)	(929.378)	(180.775)
Ordenados, salários e encargos	(1.126.525)	(152.052)	0	(1.066.631)	(828.476)	(165.678)
Encargos Sociais	(87.899)	(26.730)	0	(78.879)	(57.861)	(11.767)
Outros gastos com pessoal	(30.914)	(7.712)	0	(69.169)	(43.041)	(3.331)
CUSTOS GERAIS E MATERIAIS DE USO E CONSUMO	(103.642)	(158.085)	0	(167.727)	(37.487)	(19.453)
Serviços públicos (Água, gás, energia, telefonia, etc)	(13.284)	(59.794)	0	0	(10.044)	(3.403)
Materiais de limpeza, uso e consumo	(28.984)	(36.591)	0	(23.513)	(8.159)	(1.071)
Alimentação	0	(40.660)	0	(30.563)	(7.524)	(5.571)
Aluguéis	(28.710)	(538)	0	(113.651)	0	(9.166)
Serviços de terceiros	(32.665)	(10.840)	0	0	(11.760)	(243)
Manutenção e conservação	0	0	0	0	0	0
Outros gastos	0	(663)	0	0	0	0
DESPESAS COM PESSOAL E ENCARGOS ADMINISTRAÇÃO	0	0	0	0	0	0
Ordenados, salários e encargos	0	0	0	0	0	0
Encargos Sociais	0	0	0	0	0	0
Outros gastos com pessoal	0	0	0	0	0	0
DESPESAS GERAIS E MATERIAIS DE USO E CONSUMO	0	(482)	0	0	0	0
Serviços públicos (Água, gás, energia, telefonia, etc)	0	0	0	0	0	0
Materiais de limpeza, uso e consumo	0	(482)	0	0	0	0
Alimentação	0	0	0	0	0	0
Aluguéis	0	0	0	0	0	0
Serviços de terceiros	0	0	0	0	0	0
Manutenção e conservação	0	0	0	0	0	0
Outros gastos	0	0	0	0	0	0
IMPOSTOS E CONTRIBUIÇÕES	0	(256)	(86)	0	(320)	(199)
DEPRECIACIONES	0	(8.170)	(3.306)	0	0	0
OUTRAS DESPESAS OPERACIONAIS	0	0	0	0	0	0
OUTRAS RECEITAS	136.015	35.239	0	173.834	91.314	7.556
Aluguéis	0	14.627	0	0	0	0
Eventos e promoções	0	9.566	0	0	0	0
Outras receitas operacionais	136.015	10.947	0	173.834	91.314	7.556
DESPESAS FINANCEIRAS	(610)	(2.145)	(66)	(1.580)	(1.327)	(582)
RECEITAS FINANCEIRAS	5.027	2.024	754	5.835	2.799	908
RESULTADO DO EXERCÍCIO POR PROJETO	39.108	(125.356)	(12.992)	75.035	(120.670)	17.454

19.2 RESULTADO POR PROJETO SOCIAL – 2024 (Em Reais 1) - Continuação

LOCALIDADES DE ATUAÇÃO	AMPAROISP			PIRACICABA/SP			
	TIPIFIKAÇÃO DO SERVIÇO	PROTEÇÃO SOCIAL ESPECIAL DE ALTA COMPLEXIDADE	PROTEÇÃO SOCIAL ESPECIAL DE ALTA COMPLEXIDADE	ADMINISTRAÇÃO	PROTEÇÃO SOCIAL ESPECIAL	PROTEÇÃO SOCIAL ESPECIAL	SERVIÇO DE CONVIVÊNCIA E FORTALECIMENTO DE VINCULOS
Serviço Prestado	Serviço de Acolhimento Institucional a Crianças e Adolescentes - Casa Lar Feminino	Serviço de Acolhimento Institucional a Crianças e Adolescentes - CMDCA		Pessoas com Deficiência, Idosos e Suas Famílias	Pre Alandamento CadÚnico (Encerrado)	Projeto Convivência	
RECEITAS COM PRESTAÇÃO DE SERVIÇOS	0	0	0	0	0	0	0
Prestação de Serviços Administrativos	0	0	0	0	0	0	0
RECEITAS COM ASSISTENCIA SOCIAL	493.774	49.039	66.251	845.000	0	750.000	
Convenios e Subvenções Governamentais	493.774	49.039	0	845.000	0	750.000	
Doações e Contribuições Pessoas Jurídicas	0	0	11.129	0	0	0	
Doações e Contribuições Pessoas Físicas	0	0	20.397	0	0	0	
Doações e Contribuições dos Idosos § 2º do Art. 35 da Lei 10.741/2003	0	0	0	0	0	0	
Outros Recursos Públicos para Custeio	0	0	34.725	0	0	0	
DEDUÇÕES DA RECEITA	0	0	(5.906)	(183.242)	0	(169.340)	
Devoluções de Convênios e Subvenções	0	0	(5.906)	(183.242)	0	(169.340)	
Outras devoluções	0	0	0	0	0	0	
CUSTOS COM PESSOAL E ENCARGOS ASSISTENCIA SOCIAL	(385.524)	(47.167)	0	(621.596)	0	(276.176)	
Ordenados, salários e encargos	(338.201)	(44.204)	0	(471.378)	0	(234.010)	
Encargos Sociais	(22.921)	(2.963)	0	(36.674)	0	(11.572)	
Outros gastos com pessoal	(24.401)	0	0	(113.544)	0	(30.594)	
CUSTOS GERAIS E MATERIAIS DE USO E CONSUMO	(4.006)	(500)	0	(200.319)	0	(281.375)	
Serviços públicos (Água, gás, energia, telefonia, etc)	(2.503)	0	0	(5.019)	0	0	
Materiais de limpeza, uso e consumo	(1.503)	0	0	(33.018)	0	(42.406)	
Alimentação	0	0	0	(1.121)	0	(29.576)	
Aluguéis	0	0	0	(32.400)	0	(726)	
Serviços de terceiros	0	(500)	0	(125.725)	0	(208.666)	
Manutenção e conservação	0	0	0	0	0	0	
Outros gastos	0	0	0	(3.037)	0	0	
DESPESAS COM PESSOAL E ENCARGOS ADMINISTRAÇÃO	0	0	(76.630)	0	0	0	
Ordenados, salários e encargos	0	0	(64.964)	0	0	0	
Encargos Sociais	0	0	(1.224)	0	0	0	
Outros gastos com pessoal	0	0	(10.443)	0	0	0	
DESPESAS GERAIS E MATERIAIS DE USO E CONSUMO	0	0	(232.890)	0	0	0	
Serviços públicos (Água, gás, energia, telefonia, etc)	0	0	(40.119)	0	0	0	
Materiais de limpeza, uso e consumo	0	0	(61.615)	0	0	0	
Alimentação	0	0	(63.363)	0	0	0	
Aluguéis	0	0	0	0	0	0	
Serviços de terceiros	0	0	(58.636)	0	0	0	
Manutenção e conservação	0	0	0	0	0	0	
Outros gastos	0	0	(9.166)	0	0	0	
IMPOSTOS E CONTRIBUIÇÕES	(564)	(19)	(764)	0	0	0	
DEPRECIACIONES	0	0	(15.886)	0	0	0	
OUTRAS DESPESAS OPERACIONAIS	0	0	0	0	0	0	
OUTRAS RECEITAS	33.728	7.153	77.649	13.527	0	1.924	
Aluguéis	3.759	0	20.634	52	0	0	
Eventos e promoções	0	0	39.186	0	0	0	
Outras receitas operacionais	29.969	7.153	17.829	13.474	0	1.924	
DESPESAS FINANCEIRAS	(840)	(33)	(3.355)	(165)	0	(15)	
RECEITAS FINANCEIRAS	3.815	86	3.533	10.879	45	17.373	
RESULTADO DO EXERCICIO POR PROJETO	140.383	8.559	(187.999)	(135.917)	45	42.382	

19.2 RESULTADO POR PROJETO SOCIAL – 2024 (Em Reais 1) - Continuação

LOCALIDADES DE ATUAÇÃO	PIRACICABA/SP					
TIPIFICAÇÃO DO SERVIÇO	PROTEÇÃO SOCIAL ESPECIAL	PROTEÇÃO SOCIAL BÁSICA	SERVIÇO DE CONVIVÊNCIA E FORTALECIMENTO DE VINCULOS	PROTEÇÃO SOCIAL ESPECIAL DE MÉDIA COMPLEXIDADE	PROTEÇÃO SOCIAL ESPECIAL DE ALTA COMPLEXIDADE	PROTEÇÃO SOCIAL ESPECIAL
Serviço Prestado	Pessoas com Deficiência, Idosos e Suas Famílias (Encerrado)	Pessoas com Deficiência e Idosos em Atendimento Domiciliar	Estação Idoso (Encerrado)	Proteção e Atendimento Especializado a Famílias e Indivíduos	Centro-Dia Idoso	Central de Atendimento CadÚnico
RECEITAS COM PRESTAÇÃO DE SERVIÇOS	0	0	0	0	0	0
Prestação de Serviços Administrativos	0	0	0	0	0	0
RECEITAS COM ASSISTENCIA SOCIAL	0	1.320.000	0	1.000.000	850.000	1.775.773
Convenios e Subvenções Governamentais	0	1.320.000	0	1.000.000	850.000	1.775.773
Doações e Contribuições Pessoas Jurídicas	0	0	0	0	0	0
Doações e Contribuições Pessoas Físicas	0	0	0	0	0	0
Doações e Contribuições dos Idosos § 2º do Art. 35 da Lei 10.741/2003	0	0	0	0	0	0
Outros Recursos Públicos para Custeio	0	0	0	0	0	0
DEDUÇÕES DA RECEITA	(116.438)	0	(120.479)	(124.548)	(292.574)	(337.860)
Devoluções de Convenios e Subvenções	(116.438)	0	(120.479)	(124.548)	(292.574)	(337.860)
Outras devoluções	0	0	0	0	0	0
CUSTOS COM PESSOAL E ENCARGOS ASSISTENCIA SOCIAL	0	(812.705)	(3.024)	(752.950)	(606.646)	(1.601.632)
Ordenados, salários e encargos	0	(584.562)	(3.024)	(610.252)	(515.465)	(1.201.845)
Encargos Sociais	0	(46.701)	0	(48.368)	(37.318)	(88.986)
Outros gastos com pessoal	0	(182.442)	0	(94.330)	(53.862)	(310.801)
CUSTOS GERAIS E MATERIAIS DE USO E CONSUMO	0	(308.451)	0	(189.560)	(219.244)	(231.816)
Serviços públicos (Água, gás, energia, telefonia, etc)	0	(8.917)	0	(5.348)	(5.133)	(863)
Materiais de limpeza, uso e consumo	0	(90.269)	0	(19.328)	(62.420)	(56.769)
Alimentação	0	(1.909)	0	(3.640)	(103.278)	(3.488)
Aluguéis	0	(32.400)	0	(32.405)	0	0
Serviços de terceiros	0	(159.069)	0	(123.501)	(46.790)	(166.765)
Manutenção e conservação	0	0	0	0	0	0
Outros gastos	0	(15.886)	0	(4.339)	(2.623)	(3.940)
DESPESAS COM PESSOAL E ENCARGOS ADMINISTRAÇÃO	0	0	0	0	0	0
Ordenados, salários e encargos	0	0	0	0	0	0
Encargos Sociais	0	0	0	0	0	0
Outros gastos com pessoal	0	0	0	0	0	0
DESPESAS GERAIS E MATERIAIS DE USO E CONSUMO	0	0	0	0	0	0
Serviços públicos (Água, gás, energia, telefonia, etc)	0	0	0	0	0	0
Materiais de limpeza, uso e consumo	0	0	0	0	0	0
Alimentação	0	0	0	0	0	0
Aluguéis	0	0	0	0	0	0
Serviços de terceiros	0	0	0	0	0	0
Manutenção e conservação	0	0	0	0	0	0
Outros gastos	0	0	0	0	0	0
IMPOSTOS E CONTRIBUIÇÕES	0	0	0	0	0	0
DEPRECIAÇÕES	0	0	0	0	0	0
OUTRAS DESPESAS OPERACIONAIS	0	0	0	0	0	0
OUTRAS RECEITAS	0	13.924	0	8.694	23.562	51.113
Aluguéis	0	0	0	0	0	0
Eventos e promoções	0	0	0	0	0	0
Outras receitas operacionais	0	13.924	0	8.694	23.562	51.113
DESPESAS FINANCEIRAS	0	(207)	0	0	(5)	0
RECEITAS FINANCEIRAS	2.735	14.075	3.039	11.769	17.764	23.496
RESULTADO DO EXERCICIO POR PROJETO	(113.704)	226.636	(120.464)	(46.596)	(227.142)	(320.927)

19.2 RESULTADO POR PROJETO SOCIAL – 2024 (Em Reais 1) - Continuação

LOCALIDADES DE ATUAÇÃO	PIRACICABA/SP				DESCALVADOS/SP	
	SERVIÇO DE CONVIVÊNCIA E FORTALECIMENTO DE VINCULOS	SERVIÇO DE CONVIVÊNCIA E FORTALECIMENTO DE VINCULOS	SERVIÇO DE CONVIVÊNCIA E FORTALECIMENTO DE VINCULOS	SERVIÇO DE CONVIVÊNCIA E FORTALECIMENTO DE VINCULOS	ADMINISTRAÇÃO	SERVIÇO DE CONVIVÊNCIA E FORTALECIMENTO DE VINCULOS
TIPIFICAÇÃO DO SERVIÇO						
Serviço Prestado	Contraturno Escolar Projetos Estrelando Virtudes de Valores (Encerrado)	Contraturno Escolar Projetos Espaço Aberto Fortalecendo Virtudes de Valores (Encerrado)	Contraturno Escolar Projetos Espaço Aberto Mentas Criativas	Contraturno Escolar Projeto Mentas Criativas		Contraturno Escolar
RECEITAS COM PRESTAÇÃO DE SERVIÇOS	0	0	0	0	0	0
Prestação de Serviços Administrativos	0	0	0	0	0	0
RECEITAS COM ASSISTENCIA SOCIAL	0	0	200.000	297.213	679.449	20.400
Convenios e Subvenções Governamentais	0	0	200.000	297.213	0	20.400
Doações e Contribuições Pessoas Jurídicas	0	0	0	0	21.075	0
Doações e Contribuições Pessoas Físicas	0	0	0	0	289.406	0
Doações e Contribuições dos Idosos § 2º do Art. 35 da Lei 10.741/2003	0	0	0	0	0	0
Outros Recursos Públicos para Custeio	0	0	0	0	368.967	0
DEDUÇÕES DA RECEITA	(25.122)	(22.440)	0	0	(2.634)	0
Devoluções de Convenios e Subvenções	(25.122)	(22.440)	0	0	(2.634)	0
Outras devoluções	0	0	0	0	0	0
CUSTOS COM PESSOAL E ENCARGOS ASSISTENCIA SOCIAL	(180)	0	(166.977)	(300.960)	0	0
Ordenados, salários e encargos	(180)	0	(124.906)	(255.309)	0	0
Encargos Sociais	0	0	(9.319)	(18.760)	0	0
Outros gastos com pessoal	0	0	(32.751)	(26.891)	0	0
CUSTOS GERAIS E MATERIAIS DE USO E CONSUMO	0	0	(9.970)	(10.934)	0	(20.471)
Serviços publicos (Água, gás, energia, telefonia, etc)	0	0	0	0	0	0
Materiais de limpeza, uso e consumo	0	0	(8.037)	(9.161)	0	(123)
Alimentação	0	0	(1.933)	(1.773)	0	(20.348)
Aluguéis	0	0	0	0	0	0
Serviços de terceiros	0	0	0	0	0	0
Manutenção e conservação	0	0	0	0	0	0
Outros gastos	0	0	0	0	0	0
DESPESAS COM PESSOAL E ENCARGOS ADMINISTRAÇÃO	0	0	0	0	(257.552)	0
Ordenados, salários e encargos	0	0	0	0	(202.223)	0
Encargos Sociais	0	0	0	0	(15.077)	0
Outros gastos com pessoal	0	0	0	0	(40.252)	0
DESPESAS GERAIS E MATERIAIS DE USO E CONSUMO	0	0	0	0	(469.196)	0
Serviços publicos (Água, gás, energia, telefonia, etc)	0	0	0	0	(43.134)	0
Materiais de limpeza, uso e consumo	0	0	0	0	(177.182)	0
Alimentação	0	0	0	0	(2.723)	0
Aluguéis	0	0	0	0	(5.587)	0
Serviços de terceiros	0	0	0	0	(191.904)	0
Manutenção e conservação	0	0	0	0	0	0
Outros gastos	0	0	0	0	(48.666)	0
IMPOSTOS E CONTRIBUIÇÕES	0	0	0	0	(8.841)	0
DEPRECIAÇÕES	0	0	0	0	(106.554)	0
OUTRAS DESPESAS OPERACIONAIS	0	0	0	0	0	0
OUTRAS RECEITAS	0	0	6.429	18.926	412.704	0
Aluguéis	0	0	0	0	257.917	0
Eventos e promoções	0	0	0	0	121.526	0
Outras receitas operacionais	0	0	6.429	18.926	33.261	0
DESPESAS FINANCEIRAS	0	0	(9)	0	(19.186)	0
RECEITAS FINANCEIRAS	215	328	2.335	2.154	84.662	71
RESULTADO DO EXERCÍCIO POR PROJETO	(25.088)	(22.112)	31.808	6.399	313.851	(0)



ASSOCIAÇÃO FRANCISCANA DE ASSISTÊNCIA SOCIAL CORAÇÃO DE MARIA

CNPJ N° 57.521.759/0001-37

RUA BARÃO DE JAGUARA, N° 140 – BOSQUE - 13026-099 - CAMPINAS – SP

Fone: 19 2129-9922

E-mail: secretaria@afascom.org.br

19.2 RESULTADO POR PROJETO SOCIAL – 2024 (Em Reais 1) - Continuação

LOCALIDADES DE ATUAÇÃO	DESCALVADO/SP		TAUBATÉ/SP			
	SERVIÇO DE CONVIVÊNCIA E FORTALECIMENTO DE VINCULOS	ADMINISTRAÇÃO	PROTEÇÃO SOCIAL ESPECIAL DE MÉDIA COMPLEXIDADE	SERVIÇO DE CONVIVÊNCIA E FORTALECIMENTO DE VINCULOS	PROTEÇÃO SOCIAL ESPECIAL DE MÉDIA COMPLEXIDADE	PROTEÇÃO SOCIAL ESPECIAL DE MÉDIA COMPLEXIDADE
TIPIFICAÇÃO DO SERVIÇO						
Serviço Prestado	Contraturno Escolar		Medidas Sócioeducativas em Meio Aberto - Liberdade Assistida	Projeto Agora e o Tempo (Encerrado)	Medidas Sócioeducativas em Meio Aberto - Liberdade Assistida	Medidas Sócioeducativas em Meio Aberto - Prestação de Serviços à Comunidade
RECEITAS COM PRESTAÇÃO DE SERVIÇOS	0	0	0	0	0	0
Prestação de Serviços Administrativos	0	0	0	0	0	0
RECEITAS COM ASSISTENCIA SOCIAL	195.000	110.084	396.414	0	195.000	73.705
Convenios e Subvenções Governamentais	195.000	14.720	396.414	0	195.000	73.705
Doações e Contribuições Pessoas Jurídicas	0	1.053	0	0	0	0
Doações e Contribuições Pessoas Físicas	0	4.336	0	0	0	0
Doações e Contribuições dos Idosos § 2º do Art. 35 da Lei 10.741/2003	0	0	0	0	0	0
Outros Recursos Públicos para Custeio	0	89.975	0	0	0	0
DEDUÇÕES DA RECEITA	0	0	0	0	0	0
Devoluções de Convênios e Subvenções	0	0	0	0	0	0
Outras devoluções	0	0	0	0	0	0
CUSTOS COM PESSOAL E ENCARGOS ASSISTENCIA SOCIAL	(191.450)	0	(304.003)	0	(230.108)	(63.079)
Ordenados, salários e encargos	(167.652)	0	(271.899)	0	(209.509)	(58.407)
Encargos Sociais	(12.818)	0	(20.432)	0	(15.256)	(4.872)
Outros gastos com pessoal	(10.980)	0	(11.673)	0	(5.343)	0
CUSTOS GERAIS E MATERIAIS DE USO E CONSUMO	(7.097)	0	(3.772)	0	(36.962)	(2.842)
Serviços públicos (Água, gás, energia, telefonia, etc)	(5.238)	0	(976)	0	(3.988)	0
Materiais de limpeza, uso e consumo	(1.859)	0	(1.471)	0	(26.029)	(678)
Alimentação	0	0	(1.328)	0	(8.777)	(1.996)
Aluguéis	0	0	0	0	0	0
Serviços de terceiros	0	0	0	0	0	0
Manutenção e conservação	0	0	0	0	(166)	(168)
Outros gastos	0	0	0	0	0	0
DESPESAS COM PESSOAL E ENCARGOS ADMINISTRAÇÃO	0	(28.195)	0	0	0	0
Ordenados, salários e encargos	0	(25.133)	0	0	0	0
Encargos Sociais	0	(1.602)	0	0	0	0
Outros gastos com pessoal	0	(1.460)	0	0	0	0
DESPESAS GERAIS E MATERIAIS DE USO E CONSUMO	0	(156.906)	0	0	0	0
Serviços públicos (Água, gás, energia, telefonia, etc)	0	(13.564)	0	0	0	0
Materiais de limpeza, uso e consumo	0	(53.964)	0	0	0	0
Alimentação	0	(21.473)	0	0	0	0
Aluguéis	0	(876)	0	0	0	0
Serviços de terceiros	0	(49.937)	0	0	0	0
Manutenção e conservação	0	0	0	0	0	0
Outros gastos	0	(17.093)	0	0	0	0
IMPOSTOS E CONTRIBUIÇÕES	0	(927)	(1.784)	0	(1.807)	(665)
DEPRECIÇÕES	0	(30.583)	0	0	0	0
OUTRAS DESPESAS OPERACIONAIS	0	0	0	0	0	0
OUTRAS RECEITAS	17.605	81.211	36.780	0	22.268	5.620
Aluguéis	0	23.746	0	0	162	0
Eventos e promoções	0	51.010	0	0	0	0
Outras receitas operacionais	17.605	6.455	36.780	0	22.106	5.620
DESPESAS FINANCEIRAS	0	(1.615)	(20)	(1.548)	0	0
RECEITAS FINANCEIRAS	1.572	2.201	9.214	0	9.065	3.380
RESULTADO DO EXERCÍCIO POR PROJETO	16.651	(24.730)	132.829	(1.548)	(42.544)	16.116

19.2 RESULTADO POR PROJETO SOCIAL – 2024 (Em Reais 1) - Continuação

LOCALIDADES DE ATUAÇÃO	TAUBATÉ/SP		TOTAL
TIPIFICAÇÃO DO SERVIÇO	SERVIÇO DE CONVIVÊNCIA E FORTALECIMENTO DE VINCULOS	ADMINISTRAÇÃO	ASSISTENCIA SOCIAL EM UNIDADES ESPECÍFICAS
Projeto Prestado	Projeto Saber para Empreender - FUMCAD		
RECEITAS COM PRESTAÇÃO DE SERVIÇOS	0	0	0
Prestação de Serviços Administrativos	0	0	0
RECEITAS COM ASSISTENCIA SOCIAL	26.567	817.717	12.596.612
Convênios e Subvenções Governamentais	26.567	0	10.744.816
Doações e Contribuições Pessoas Jurídicas	0	579.992	617.579
Doações e Contribuições Pessoas Físicas	0	39.751	386.470
Doações e Contribuições dos Idosos § 2º do Art. 35 da Lei 10.741/2003	0	0	156.104
Outros Recursos Públicos para Custeio	0	197.974	691.642
DEDUÇÕES DA RECEITA	0	(1.454)	(1.412.326)
Devoluções de Convênios e Subvenções	0	(1.454)	(1.412.326)
Outras devoluções	0	0	0
CUSTOS COM PESSOAL E ENCARGOS ASSISTENCIA SOCIAL	(371)	0	(6.874.875)
Ordenados, salários e encargos	0	0	(7.302.642)
Encargos Sociais	0	0	(550.997)
Outros gastos com pessoal	(371)	0	(1.021.237)
CUSTOS GERAIS E MATERIAIS DE USO E CONSUMO	(2.530)	0	(1.912.602)
Serviços públicos (Água, gás, energia, telefonia, etc)	0	0	(112.216)
Materiais de limpeza, uso e consumo	(1.921)	0	(424.326)
Alimentação	(609)	0	(271.092)
Aluguéis	0	0	(221.287)
Serviços de terceiros	0	0	(852.858)
Manutenção e conservação	0	0	0
Outros gastos	0	0	(30.823)
DESPESAS COM PESSOAL E ENCARGOS ADMINISTRAÇÃO	0	(263.381)	(625.758)
Ordenados, salários e encargos	0	(220.721)	(513.040)
Encargos Sociais	0	(16.729)	(34.632)
Outros gastos com pessoal	0	(25.931)	(78.086)
DESPESAS GERAIS E MATERIAIS DE USO E CONSUMO	0	(754.035)	(1.613.509)
Serviços públicos (Água, gás, energia, telefonia, etc)	0	(31.034)	(127.850)
Materiais de limpeza, uso e consumo	0	(22.356)	(315.599)
Alimentação	0	(15.422)	(102.970)
Aluguéis	0	(526.127)	(532.590)
Serviços de terceiros	0	(150.776)	(451.254)
Manutenção e conservação	0	0	0
Outros gastos	0	(8.320)	(83.246)
IMPOSTOS E CONTRIBUIÇÕES	(34)	(774)	(17.043)
DEPRECIACIONES	0	(46.968)	(210.466)
OUTRAS DESPESAS OPERACIONAIS	0	0	0
OUTRAS RECEITAS	0	771.932	1.912.892
Aluguéis	0	588.766	909.663
Eventos e promoções	0	164.536	385.923
Outras receitas operacionais	0	18.630	617.106
DESPESAS FINANCEIRAS	(415)	(2.692)	(36.807)
RECEITAS FINANCEIRAS	257	3.021	239.371
RESULTADO DO EXERCÍCIO POR PROJETO	23.573	523.367	46.290



20. ISENÇÕES E IMUNIDADES

Os benefícios recebidos no exercício na forma de Isenção parcial ou total da Contribuição da empresa para o INSS foram estimados e calculados como se devido fossem por unidade, a COFINS, o Imposto de Renda e a Contribuição Social sobre o Lucro foram calculados como se devido fossem, porém, sobre o resultado da Entidade, cujos valores demonstramos a seguir.

	2025	2024
	Em Reais (1)	Em Reais (1)
Contribuição Previdenciária Patronal	3.282.580	2.973.563
COFINS	512.379	468.096
Contribuição Social sobre o Lucro	43.141	37.147
	<u>3.838.099</u>	<u>3.478.805</u>

21. SEGUROS

A Entidade mantém seus bens móveis e imóveis segurados a valores julgados suficientes para cobertura de eventuais perdas e/ou danos

22. APROVAÇÃO DAS DEMONSTRAÇÕES FINANCEIRAS

Estas Demonstrações Financeiras foram aprovadas pela Direção Geral da Entidade e autorizadas para emissão em 27 de abril de 2026.

SALETE BOLZAN – DIRETORA PRESIDENTE
CPF Nº 144.385.278-30

SALETE BOLZAN
Diretora Presidente
CPF n° 144.385.278-30

EDINALDO BARBOSA DE OLIVEIRA – CONTADOR
CRC – 017405/O-3 – CPF Nº 523.560.861-53
EDINALDO BARBOSA DE OLIVEIRA
Contador - CRC-DF 017405/O-3
CPF Nº 523.560.861-53